



# Leitfaden: Einsicht der personenbezogenen Daten

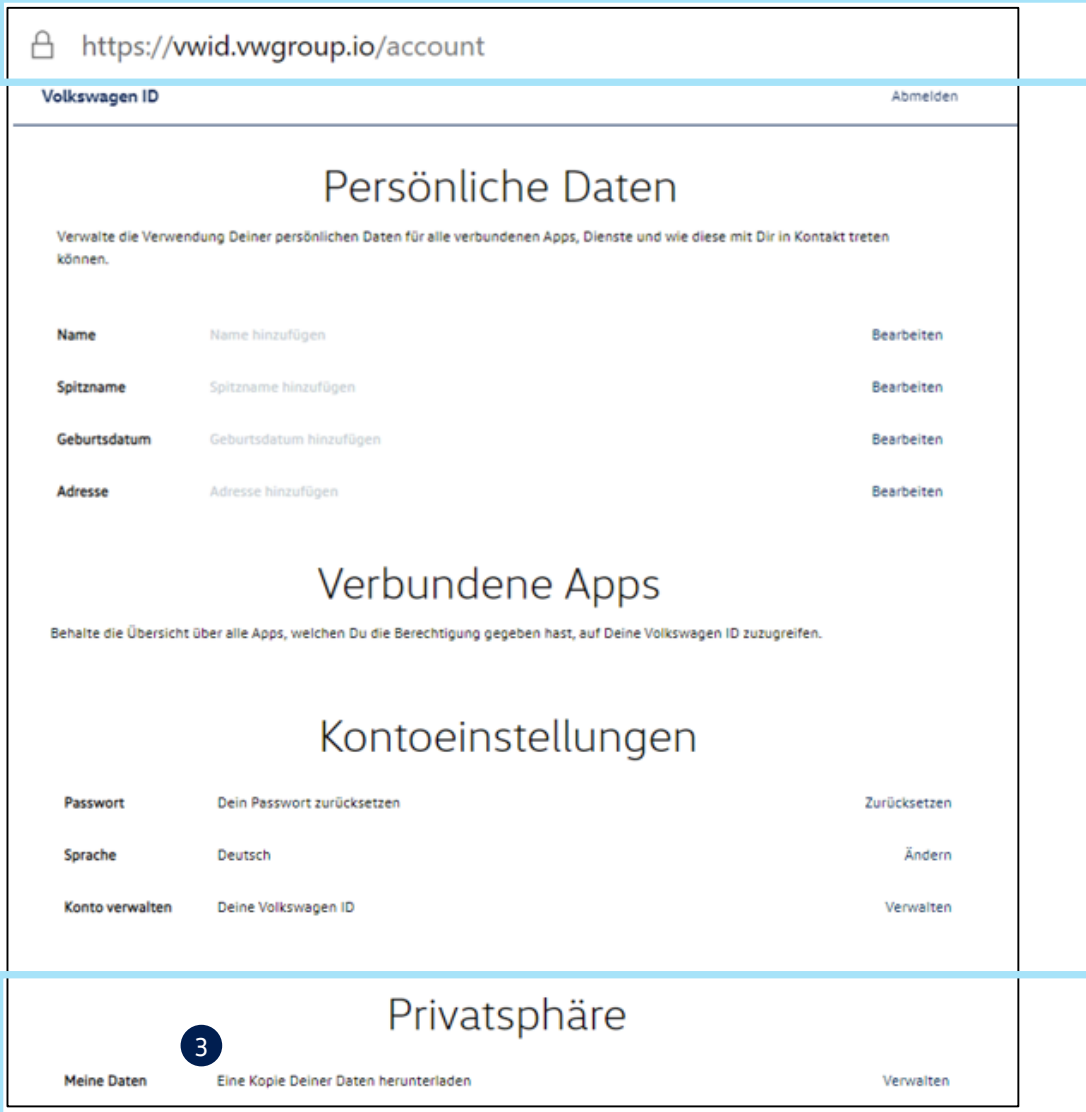
## Volkswagen ID

Angeschlossene Digitale Dienste:

- We Connect / Car Net
- We Connect GO
- We Connect ID
- Online-Bestellung der Nutzfahrzeuge
- Amarok Club

Wolfsburg | 22. Dezember 2020

# Einsicht der personenbezogenen Daten im Volkswagen ID Benutzerkonto und der damit verknüpften digitalen Dienste

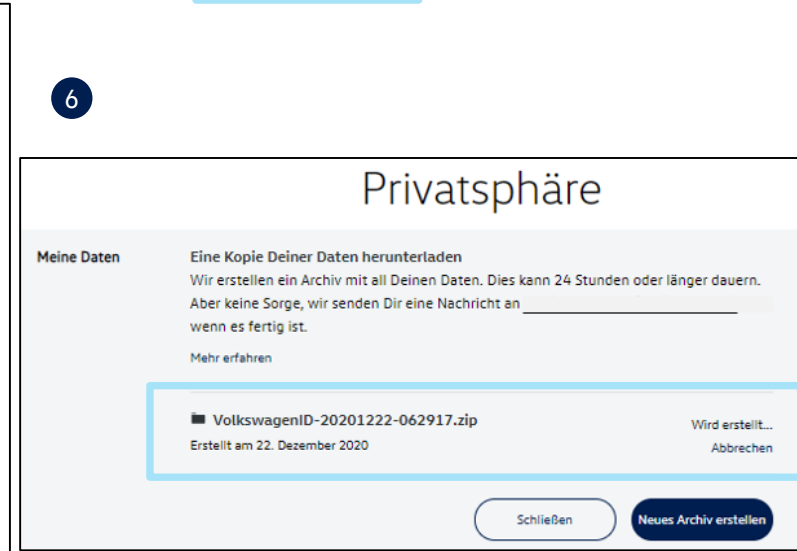
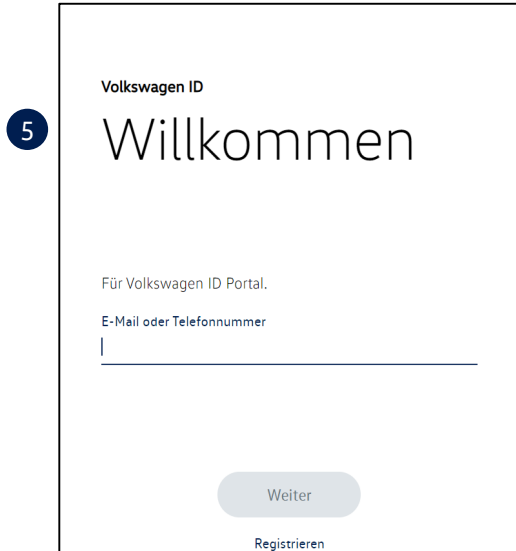
1 The screenshot shows the Volkswagen ID account page. At the top, the URL is https://vwid.vwgroup.io/account. Below the header, there are three main sections: 'Persönliche Daten' (Personal Data), 'Verbundene Apps' (Connected Apps), and 'Kontoeinstellungen' (Account Settings). The 'Persönliche Daten' section includes fields for Name, Spitzname, Geburtsdatum, and Adresse, each with a 'Name hinzufügen' or similar button and a 'Bearbeiten' button. The 'Verbundene Apps' section has a heading and a sub-heading, but no data is visible. The 'Kontoeinstellungen' section includes 'Passwort' (Reset), 'Sprache' (Deutsch), and 'Konto verwalten' (Manage). At the bottom, there is a 'Privatsphäre' (Privacy) section with 'Meine Daten' (My Data) and a button to download a copy of the data.

2 **Privatsphäre**

3 Eine Kopie Deiner Daten herunterladen

1. [Volkswagen ID Benutzerkonto](https://vwid.vwgroup.io//myaccount) öffnen (https://vwid.vwgroup.io//myaccount)
2. Zum Bereich „Privatsphäre“ navigieren.
3. Über die Schaltfläche („Privatsphäre“) kann ein Archiv in Form einer ZIP-File erstellt werden, welche alle in der Volkswagen ID verfügbaren personenbezogenen Daten beinhaltet.

# Einsicht der personenbezogenen Daten im Volkswagen ID Benutzerkonto und der damit verknüpften digitalen Dienste



4. Mit einem Klick auf „Meine Daten“ öffnet sich eine weitere Schaltfläche über die das Archiv erstellt werden kann.
5. Es folgt eine Authentifizierung ihrer Person. Bitte geben Sie Ihr Volkswagen ID Passwort ein und notieren Sie sich den nach der Eingabe angezeigten 8-stelligen Verschlüsselungscode.
6. Unter dem Bereich „Meine Daten“ kann das erstellte Archiv (hier: „VolkswagenID-20201222“) heruntergeladen werden.
7. Entpacken Sie das heruntergeladene Archiv und öffnen Sie die enthaltene „index“ Datei. Es öffnet sich eine Übersicht Ihres Volkswagen Archivs.